

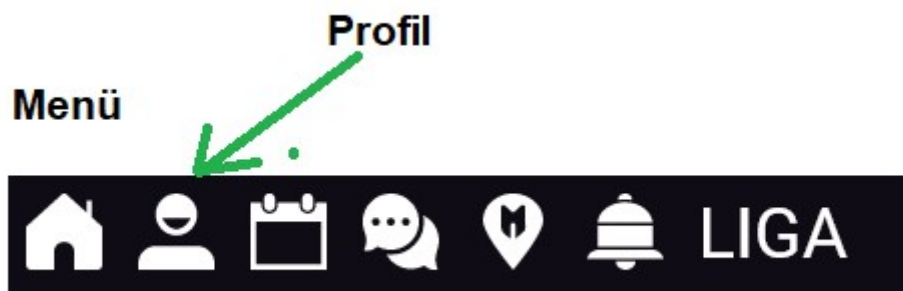
Anleitung für die Liganmeldung

Diese Anleitung ist vor allem für die Mannschaftsführer der jeweiligen Mannschaften bestimmt. Es wird erklärt wie man eine Mannschaft erstellt und diese dann für den Ligabetrieb anmeldet.

Wir bitten die Mannschaftsführer daher diese Anleitung zu lesen und ihre Team-Kollegen anzuweisen was zu tun ist. Keine Sorge, es ist einfacher als man vielleicht vermutet ;)

Wir empfehlen für die Teamerstellung und Liganmeldung einen größeren Bildschirm zu verwenden (Laptop, PC, etc.). Ist übersichtlicher. Geht aber auch mit dem Smartphone.

1. Jeder Spieler muss sich auf dartsights.com registrieren (Account anlegen). E-Mail-Adresse bestätigen nicht vergessen.
2. Nun muss der Mannschaftsführer ein Team erstellen. Den Button dafür findet man im Profil. Einfach auf das Männchen klicken.



Dann im Profil den Button „Team erstellen“ klicken.

Jetzt nur noch den richtigen Team-Namen eingeben und „Team anlegen“ klicken.

Wichtig: Man kann nur ein Team erstellen. Sei also sorgfältig bei der Eingabe des Teamnamens. Gebe ihn so ein, wie er später auch in der Liga angezeigt werden soll. Eine Änderung des Namens ist nachträglich nur durch den Dartsights-Support möglich.

The image shows a form for creating a team. It has a dark background with white text and input fields. The title is 'Name des Teams*'. Below it is a text input field containing 'z.B. Darthelden Stuttgart'. Below the input field is a message: 'Alle weiteren Informationen zur deinem Team kannst du nach dem Anlegen bearbeiten!'. At the bottom is a white button with the text 'Team anlegen'.

3. Location erstellen

Bevor du eine Location erstellst, prüfe bitte ob diese schon existiert. Dazu einfach in der Suche den Locationnamen eingeben. Wenn diese schon existiert, solltest du die Location nicht nochmal anlegen. Verwende für dein Team bitte die Existierende. In diesem Fall musst du Punkt 3 überspringen.

Eine Location sollte eigentlich vom Wirt erstellt werden. Dazu muss er/sie auch einen Account bei dartfights.com anlegen.

Falls der Wirt das aber nicht möchte, aus welchen Gründen auch immer, kann es auch der Mannschaftsführer (nach Absprache mit dem Wirt) durchführen.

Eine Location ist zwingend notwendig um eine Mannschaft in der Liga anzumelden.

Um eine Location zu erstellen gibt es im Profil ebenfalls einen Button „Location erstellen“. Dann muss nur noch folgendes Formular ausgefüllt werden.

Name der Location*

z.B. Dart-Centrum Berlin

Land* Bitte wählen

Adresse* Straße Nr.

PLZ/Ort* Noch kein Ort ausgewählt

PLZ/Ort suchen

Alle weiteren Informationen zur deiner Location kannst du nach dem Anlegen bearbeiten!

Location anlegen

Nun hat der Mannschaftsführer ein Team und eine Location erstellt.

Diese sind nun im Profil des Mannschaftsführers sichtbar.



4. Team konfigurieren

Hierzu einfach im Profil auf dein Team klicken. Du wirst zum Team-Profil weitergeleitet.

Im Team-Profil klickst du den Button „Einstellungen“. Hier kannst du dein Team konfigurieren.

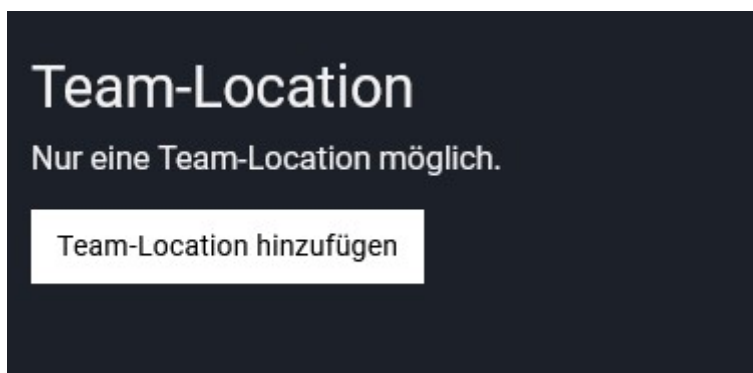
Lade einfach Team-Mitglieder zu deinem Team ein. Dafür ist es zwingend notwendig, dass die potentiellen Team-Mitglieder einen Account bei dartfights.com eingerichtet haben, sonst findest du sie nicht.

Wird eine Team-Einladung bestätigt, hast du erfolgreich ein neues Team-Mitglied hinzugefügt. Dies machst du nun mit allen Spielern.

5. Location dem Team zuweisen

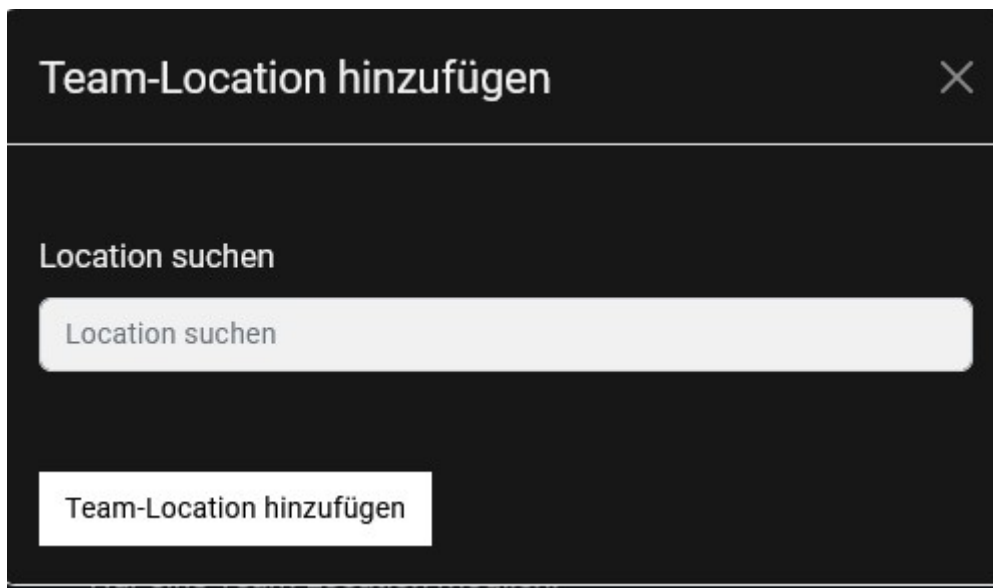
Die zuvor erstellte Location muss nun deinem Team zugewiesen werden.

Dies machst du ebenfalls in deinem Team-Profil unter „Einstellungen“.



Hier klickst du auf „Team-Location hinzufügen“.

Nun kannst du nach der Location suchen und diese hinzufügen.



The image shows a dark-themed dialog box titled "Team-Location hinzufügen" with a close button (X) in the top right corner. Below the title, the text "Location suchen" is displayed. Underneath is a light-colored search input field containing the placeholder text "Location suchen". At the bottom of the dialog, there is a white button with the text "Team-Location hinzufügen".

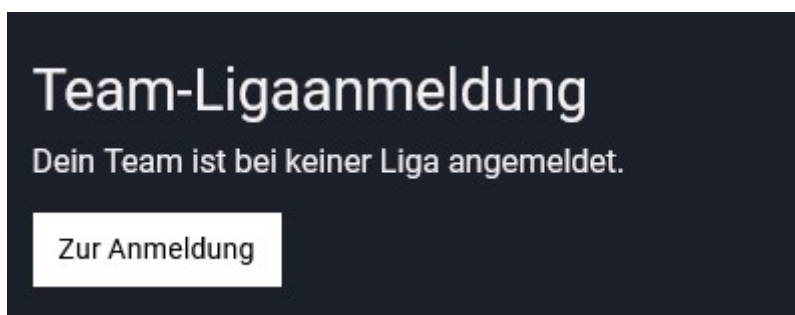
Hast du die Location deinem Team hinzugefügt, muss du nur noch darauf warten, dass der Ersteller der Location, deine Einladung bestätigt. Das kann der Wirt der Location sein oder du. Wenn du die Location erstellt hast, bekommst du eine Benachrichtigung die du annehmen musst.

Nun hast du erfolgreich ein Team und eine Location erstellt. Dein Team besitzt Team-Mitglieder und du hast die Location deinem Team zugewiesen.

6. Liga-Anmeldung

Du hast dein Team fertig konfiguriert, dann kannst du deine Liganmeldung vornehmen.

Das machst du ebenfalls in deinem Team-Profil unter „Einstellungen“.



The image shows a dark-themed dialog box titled "Team-Liganmeldung". Below the title, the text "Dein Team ist bei keiner Liga angemeldet." is displayed. At the bottom of the dialog, there is a white button with the text "Zur Anmeldung".

Wenn du „Zur Anmeldung“ klickst, kommst du zum Meldeformular für deine Liganmeldung.

Team-Liga-Anmeldung

Team:
DC Haumichweg 1

Team-Location:
Dartzentrum Stuttgart

Bitte Liga wählen:

Freie Dart Liga

Wichtig:

Nach Absenden der Team-Ligaanmeldung, bekommt jeder Spieler (auch du) eine Benachrichtigung mit dem Link zum Liga-Anmeldeformular. Die Spieler müssen nun, jeder für sich, das Formular online ausfüllen. Erst dann ist ein Spieler angemeldet.


Absenden

Hier wählst du die Liga für die du dein Team anmelden möchtest.

Hast du das Formular abgesendet, bekommt jeder Spieler deines Teams eine Benachrichtigung mit einem Link zur persönlichen Anmeldung.

Jeder Spieler (**auch du**) muss nun dieses Formular ausfüllen um sich für die Liga anzumelden. Schau bitte unter deinen Benachrichtigungen (Glockensymbol im Menü).

Benachrichtigungen



Deine Team-Liga Anmeldung
gerade eben

Bitte melde dich in der Liga "Freie Dart Liga" an.

Zum Meldeformular

Das folgende Formular muss jeder Spieler gewissenhaft ausfüllen. Es ist die offizielle (rechtsbindende) Anmeldung für die Liga.

Der Mannschaftsführer kann im Team-Profil unter „Einstellungen“ immer den aktuellen Stand der Anmeldungen einsehen.

Bei Fragen stehe ich euch jederzeit zur Verfügung.

Email: info@dartfights.com

Tel. 017634430984

Gruß Kasimir